

Zoom をご利用の方へ

Zoom を使ってレッスンをご希望される場合は**アプリのインストール**をお勧めいたします。

アプリのインストールについては下記、Zoom のダウンロード方法を参照ください。

ブラウザからレッスンを受講される方はアプリのインストールは不要ですが、お使いになるブラウザによって一部の機能が使えない場合がございますのでご注意ください。

Zoom の詳しい操作方法についてのご質問は Zoom 公式ページよりお問合せください。

■ Zoom ヘルプセンター

<https://support.zoom.us/hc/ja>

Zoom のダウンロード方法

- ① Zoom 公式サイト <https://zoom.us/>を開く
- ② 画面の一番下までスクロールしてダウンロードの中からミーティングクライアントをクリック



- ③ 『ミーティング用 Zoom クライアント』のダウンロードボタンをクリック

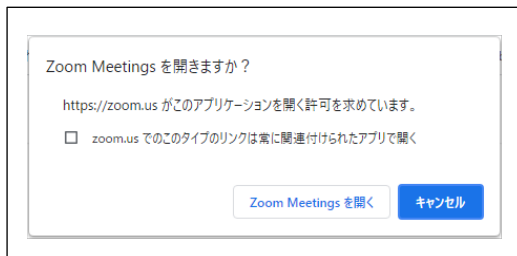


レッスンへの参加方法

- ① 『予約中のレッスン』よりレッスン開始ボタンをクリック

レッスン日時	講師	操作
2021-06-25 19:30 zoom	Teacher Sheila	レッスン開始

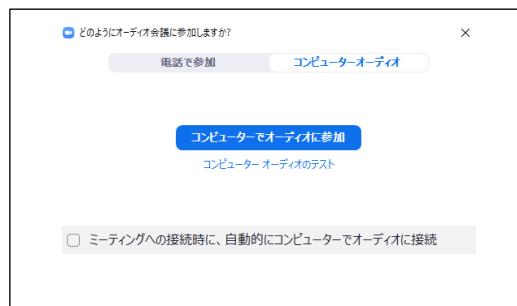
- ② アプリを開く許可を求められるので、Zoom Meetings を開くでアプリを起動します。



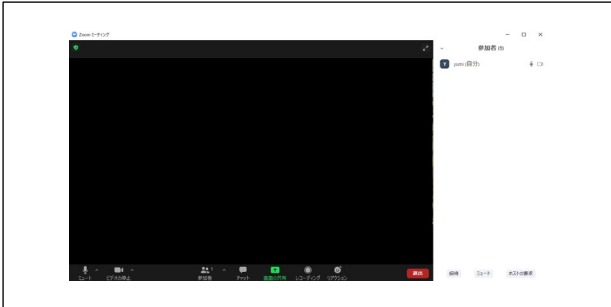
- ③ ビデオの ON/OFF を選択



- ④ コンピューターでオーディオに参加をクリック

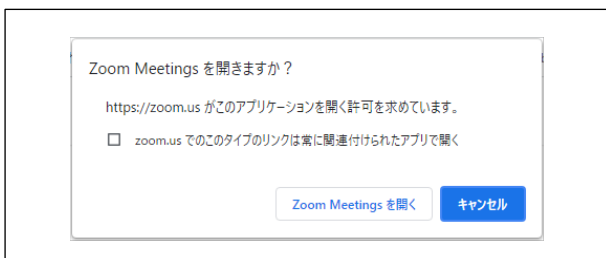


- ⑤ 待機画面になりましたら、講師が入室するまでお待ちください。



ブラウザからレッスンに参加する

- ① 『予約中のレッスン』よりレッスン開始ボタンをクリック
- ② アプリを開く許可を求められるので、キャンセルを選択し、ウィンドウを閉じます。



- ③ ブラウザから参加をクリックしてください。



- ④ 待機画面になりましたら、講師が入室するまでお待ちください。

Zoom レッスン受講の際の注意事項

Zoom を利用して連続レッスンを受講される場合は **1 コマ目のレッスン終了後に再度レッスンボタンをクリックして再入室が必要**となります。

- ① 1 コマ目のレッスンボタンをクリック

レッスン日時	講師	
2021-07-06 11:00 zoom	Teacher Sheila	StartLesson
2021-07-06 11:30 zoom	Teacher Sheila	StartLesson

- ② 通常の手順でレッスンに参加してください。
 ③ 1 コマ目のレッスン終了後、一度 Zoom 画面から退出



- ④ 2 コマ目のレッスン開始ボタンをクリックして再度レッスンへ参加

レッスン日時	講師	
2021-07-14 10:30 zoom	Teacher Sheila	StartLesson
2021-07-14 11:00 zoom	Teacher Sheila	StartLesson